

# GUIDE DE CORRESPONDANCE ENTRE LA GALERIE BASE ET LES VANS



## PRÉSENTATION


ARB a le plaisir d'annoncer l'adaptation de sa galerie BASE à de nouveaux modèles de vans, un segment en plein essor. Dans un premier temps, la galerie de toit s'adaptera à 6 modèles de véhicules de longueur et hauteur variées. Diverses tailles de galeries seront disponibles, afin de vous permettre d'adapter votre galerie de toit à vos besoins. Ces galeries plus larges et plus longues ont été mises au point sous forme de solutions modulaires en deux parties, pour profiter au maximum de la surface de toit élargie des vans.





## CONCEPTION ET DÉVELOPPEMENT

Lorsque les ingénieurs de la galerie BASE ARB ont mis au point ces nouveaux modèles dédiés aux vans, ils souhaitent avant tout répondre au besoin de galeries plus larges et plus longues adaptées aux dimensions des toits de ces véhicules. La galerie BASE propose désormais un design modulaire en deux parties, disponible dans trois nouvelles dimensions. Ce nouveau design modulaire en deux parties s'assemble rapidement et est facile à ranger et à transporter, tout en conservant les barres entièrement soudées et tous les autres avantages dont dispose déjà la galerie BASE, en l'adaptant aux véhicules aux toits élargis. Quand une galerie en deux parties est adaptée à une application spécifique, le kit de montage est également conçu en deux parties. En fonction des spécifications du véhicule, la galerie monobloc existante peut également être adaptée à la gamme pour vans.



## NOUVELLES DIMENSIONS

Numéro de produit	Dimensions (mm)	Rails Trade adaptés
1770120	2415 × 1445	1780630
1770130	2705 × 1445	1780640
1770140	2995 × 1445	1780650

## NOS CŒURS DE CIBLE

### LES ADEPTES DE LA VAN LIFE

- La galerie BASE est désormais adaptée à de nombreux modèles de vans aménagés prisés, notamment les Sprinter, Transporter, HiAce, Transit
- Tailles adaptables selon les besoins (galeries BASE complètes, 3/4, 1/2)
- Possibilité de fixer sur la galerie BASE des accessoires tiers tels que des supports de kayaks, de planches de surf, de skis et de vélos
- Design discret limitant autant que possible la hauteur totale du véhicule
- Permet aux usagers d'utiliser les accessoires populaires de la galerie BASE ainsi que de fixer des auvents sur le van sans efforts



### LES ARTISANS

- Gamme complète d'accessoires utiles aux professionnels : attaches, roulements et sangles
- Design discret limitant autant que possible la hauteur totale du véhicule
- Solution de rangement polyvalente permettant de transporter le matériel de chantier en laissant l'intérieur du véhicule disponible pour tout le reste
- La galerie BASE est désormais adaptée à de nombreux modèles d'utilitaires prisés des professionnels, notamment les Sprinter, Transporter, HiAce, Transit Custom



## APPLICATIONS

Mercedes Sprinter 06 et suivants

Dodge Sprinter 07-09

Freightliner Sprinter 07-21

VW Crafter 06-17



Kit de montage	Taille de galerie	N° de produit de la galerie	Hauteur du toit	Longueur du véhicule	Hauteur supp. du véhicule	Capacité de charge du toit en kg/lbs	Galerie Base + kit de montage en kg/lbs	Charge utile nette de la galerie Base en kg/lbs
17965020	1545 × 1445	1770080	H1 & H2	TOUTES	H1 55mm H2 65mm	H1 300/660 H2 150/330	27.4/60.4	Cf. tableau ci-dessous
17965030	2125 × 1445	1770100	H1 & H2	TOUTES	H1 55mm H2 65mm	H1 300/660 H2 150/330	36.9/81.3	Cf. tableau ci-dessous
17965040A 17965040B	2995 × 1445	1770140	H1 & H2	L2, L3, L4 UNIQUEMENT	H1 55mm H2 65mm	H1 300/660 H2 150/330	53.7/118.4	Cf. tableau ci-dessous
17965050	DÉFLECTEUR	(uniquement requis en cas de montage sur les points de fixation avant)						

Charge utile nette	Toit standard			Toit surélevé		
	17965020	17965030	17965040A/B	17965020	17965030	17965040A/B
Empattement court	122 kg 270 lb	162 kg 358 lb	X	122 kg 270 lb	112 kg 248 lb	X
	17965020	17965030	17965040A/B	17965020	17965030	17965040A/B
Empattement moyen	122 kg 270 lb	162 kg 358 lb	196 kg 432 lb	122 kg 270 lb	112 kg 248 lb	96 kg 212 lb
				17965020	17965030	17965040A/B
Empattement long				122 kg 270 lb	112 kg 248 lb	96 kg 212 lb
				17965020	17965030	17965040A/B
Empattement extra long				122 kg 270 lb	112 kg 248 lb	96 kg 212 lb

## APPLICATIONS

VW Transporter

Multivan

Caravelle



Kit de montage	Taille de galerie	N° de produit de la galerie	Hauteur du toit	Longueur du véhicule	Hauteur supp. du véhicule	Capacité de charge du toit en kg/lbs	Galerie Base + kit de montage en kg/lbs	Charge utile nette de la galerie Base en kg/lbs
17970060	2125 × 1285 2125 × 1445	1770040 1770100	H1	Court	H1 50mm	150/330	38/82	112/248
17970070	2705 × 1445	1770130	H1	Court	H1 50mm	150/330	51/112	99/218
17970080	2125 × 1285 2125 × 1445	1770040 1770100	H1	Long	H1 50mm	150/330	38/82	112/248
17970090A 17970090B	2995 × 1445	1770140	H1	Long	H1 50mm	150/330	55/121	95/209

## APPLICATIONS

Toyota Hiace 2019 et suivants



Kit de montage	Taille de galerie	N° de produit de la galerie	Hauteur du toit	Longueur du véhicule	Hauteur supp. du véhicule	Capacité de charge du toit en kg/lbs	Galerie Base + kit de montage en kg/lbs	Charge utile nette de la galerie Base en kg/lbs
17928010	2125 × 1445	1770080	H1	Long (pas extra long)	H1 65mm	100/220	28/62	72/158
17928020A 17928020B	2995 × 1445	1770140	H1	Long (pas extra long)	H1 65mm	160/350	53/120	107/230

## Ford Transit Custom/Tourneo 13 et suivants



Kit de montage	Taille de galerie	N° de produit de la galerie	Hauteur du toit	Longueur du véhicule	Hauteur supp. du véhicule	Capacité de charge du toit en kg/lbs	Galerie Base + kit de montage en kg/lbs	Charge utile nette de la galerie Base en kg/lbs
17929040	2125 × 1445	1770100	H1	Empattement court	H1 70mm	150/330	38/82	112/248
17929060A 17929060B	2705 × 1445	1770130	H1	Empattement court Hayon à ouverture vers le haut: compatible uniquement avec l'antenne à l'avant, portes à ouverture latérales OK	H1 70mm (l'antenne avant peut interférer avec l'installation, se référer aux instructions)	150/330	50/110	100/220
17929050	1835 × 1445	1770090	H1	Long	H1 70mm	100/220	34/75	66/145
17929070A 17929070B	2995 × 1445	1770140	H1	Long	H1 70mm	150/330	54/120	96/210

## Ford Transit Custom 2023 et suivants

Kit de montage	Taille de galerie	N° de produit de la galerie	Hauteur du toit	Longueur du véhicule	Hauteur supp. du véhicule	Capacité de charge du toit en kg/lbs	Galerie Base + kit de montage en kg/lbs	Charge utile nette de la galerie Base en kg/lbs
17929090	2125 × 1445	1770100	H1	L2	65mm	150/330	36/79	114/251
17929100A 17929100B	2705 × 1445	1770130	H1	L2	65mm	150/330	48/106	102/224



## APPLICATIONS

VW Crafter 2017 et suivants  
(en développement)



Kit de montage	Taille de galerie	N° de produit de la galerie	Hauteur du toit	Longueur du véhicule	Hauteur supp. du véhicule	Capacité de charge du toit en kg/lbs	Galerie Base + kit de montage en kg/lbs	Charge utile nette de la galerie Base en kg/lbs
17970030	1545 × 1445	1770080	H1 & H2	TOUTES Installation arrière uniquement	H1 50mm H2 50mm	H1 300/660 H2 150/330	26.5/58.5	Cf. tableau ci-dessous
17970040	2125 × 1445	1770100	H1 & H2	TOUTES Installation arrière uniquement	H1 50mm H2 50mm	H1 300/660 H2 150/330	35/77	Cf. tableau ci-dessous
17970050A 17970050B	2995 × 1445	1770140	H1 & H2	L2, L3, L4 UNIQUEMENT Installation arrière uniquement	H1 50mm H2 50mm	H1 300/660 H2 150/330	50/110	Cf. tableau ci-dessous

Charge utile nette de la galerie Base	Toit standard			Toit surélevé		
	17970030	17970040	17970050A/B	17970030	17970040	17970050A/B
Empattement moyen	122 kg 270 lb	165 kg 364 lb	200 kg 440 lb	122 kg 270 lb	115 kg 252 lb	100 kg 220 lb
				17970030	17970040	17970050A/B
Empattement long				122 kg 270 lb	115 kg 252 lb	100 kg 220 lb
				17970030	17970040	17970050A/B
Empattement extra long				122 kg 270 lb	115 kg 252 lb	100 kg 220 lb
				17970030	17970040	17970050A/B



## APPLICATIONS

Ford Transit 13 et suivants  
(en développement)



Kit de montage	Taille de galerie	N° de produit de la galerie	Hauteur du toit	Longueur du véhicule	Hauteur supp. du véhicule	Capacité de charge du toit en kg/lbs	Galerie Base + kit de montage en kg/lbs	Charge utile nette de la galerie Base en kg/lbs
17929010	2125 × 1445	1770100	H1, H2 & H3	L2, L3, L4 Installation à l'arrière pour L2, installation à l'avant pour L3, L4	H1 70mm H2 50mm H3 50mm	H1 190/419 H2 150/330 H3 100/220	26.5/58.5	Cf. tableau ci-dessous
17929020	2125 × 1445	1770100	H1, H2 & H3	L3, L4 Installation à l'arrière pour L3, installation au milieu pour L4	H1 70mm H2 50mm H3 50mm	H1 190/419 H2 150/330 H3 100/220	35/77	Cf. tableau ci-dessous
17929030A 17929030B	2705 × 1445	1770130	H1, H2 & H3	L3, L4 Installation à l'arrière pour L3, installation à l'avant pour L4	H1 70mm H2 50mm H3 50mm	H1 190/419 H2 150/330 H3 100/220	50/110	Cf. tableau ci-dessous

Charge utile nette de la galerie Base	Toit standard			Toit surélevé		
	Kit de montage	Capacité de charge (kg/lb)	Kit de montage	Capacité de charge (kg/lb)	Kit de montage	Capacité de charge (kg/lb)
Empattement moyen	17929010	155kg - 340lb	17929010	115kg - 253lb	17929010	65kg - 143lb
	17929020		17929020		17929020	
	17929030		17929030		17929030	
Empattement long	17929010	155kg - 340lb	17929010	115kg - 253lb	17929010	65kg - 143lb
	17929020	155kg - 340lb	17929020	115kg - 253lb	17929020	65kg - 143lb
	17929030	145kg - 320lb	17929030	105kg - 230lb	17929030	55kg - 120lb
Empattement extra long					17929010	65kg - 143lb
					17929020	65kg - 143lb
					17929030	55kg - 120lb

## RÉFÉRENCES PRODUITS


Numéro de produit	Description	Code-barres	Famille de produits
<b>GALERIES</b>			
1770120	GALERIE BASE ARB 2415 × 1445 MODULAIRE	9332018095510	177 - GALERIES EXTRUDÉES ARB
1770130	GALERIE BASE ARB 2705 × 1445 MODULAIRE	9332018095527	177 - GALERIES EXTRUDÉES ARB
1770140	GALERIE BASE ARB 2995 × 1445 MODULAIRE	9332018095534	177 - GALERIES EXTRUDÉES ARB
<b>SPRINTER</b>			
17965020	KIT DE MONTAGE DE GALERIE BASE	9332018103130	179 - KITS DE MONTAGE POUR GALERIES EXTRUDÉES ARB
17965030	KIT DE MONTAGE DE GALERIE BASE	9332018103147	179 - KITS DE MONTAGE POUR GALERIES EXTRUDÉES ARB
17965040A	KIT DE MONTAGE DE GALERIE BASE	9332018103154	179 - KITS DE MONTAGE POUR GALERIES EXTRUDÉES ARB
17965040B	KIT DE MONTAGE DE GALERIE BASE	9332018103161	179 - KITS DE MONTAGE POUR GALERIES EXTRUDÉES ARB
17965050	DEFLECTOR	9332018096890	179 - KITS DE MONTAGE POUR GALERIES EXTRUDÉES ARB
<b>TRANSIT CUSTOM 13 ET SUIVANTS</b>			
17929040	KIT DE MONTAGE DE GALERIE BASE	9332018106629	179 - KITS DE MONTAGE POUR GALERIES EXTRUDÉES ARB
17929050	KIT DE MONTAGE DE GALERIE BASE	9332018108029	179 - KITS DE MONTAGE POUR GALERIES EXTRUDÉES ARB
17929060A	KIT DE MONTAGE DE GALERIE BASE	9332018104496	179 - KITS DE MONTAGE POUR GALERIES EXTRUDÉES ARB
17929060B	KIT DE MONTAGE DE GALERIE BASE	9332018104502	179 - KITS DE MONTAGE POUR GALERIES EXTRUDÉES ARB
17929070A	KIT DE MONTAGE DE GALERIE BASE	9332018104519	179 - KITS DE MONTAGE POUR GALERIES EXTRUDÉES ARB
17929070B	KIT DE MONTAGE DE GALERIE BASE	9332018104526	179 - KITS DE MONTAGE POUR GALERIES EXTRUDÉES ARB
<b>TRANSPORTER</b>			
17970060	KIT DE MONTAGE DE GALERIE BASE	9332018096746	179 - KITS DE MONTAGE POUR GALERIES EXTRUDÉES ARB
17970070A	KIT DE MONTAGE DE GALERIE BASE	9332018106605	179 - KITS DE MONTAGE POUR GALERIES EXTRUDÉES ARB
17970070B	KIT DE MONTAGE DE GALERIE BASE	9332018106612	179 - KITS DE MONTAGE POUR GALERIES EXTRUDÉES ARB
17970080	KIT DE MONTAGE DE GALERIE BASE	9332018096760	179 - KITS DE MONTAGE POUR GALERIES EXTRUDÉES ARB
17970090A	KIT DE MONTAGE DE GALERIE BASE	9332018104236	179 - KITS DE MONTAGE POUR GALERIES EXTRUDÉES ARB
17970090B	KIT DE MONTAGE DE GALERIE BASE	9332018104243	179 - KITS DE MONTAGE POUR GALERIES EXTRUDÉES ARB

## RÉFÉRENCES PRODUITS


Numéro de produit	Description	Code-barres	Famille de produits
<b>HIACE 19 ET SUIVANTS</b>			
17928010	KIT DE MONTAGE DE GALERIE BASE	9332018106926	179 - KITS DE MONTAGE POUR GALERIES EXTRUDÉES ARB
17928020A	KIT DE MONTAGE DE GALERIE BASE	9332018104533	179 - KITS DE MONTAGE POUR GALERIES EXTRUDÉES ARB
17928020B	KIT DE MONTAGE DE GALERIE BASE	9332018104540	179 - KITS DE MONTAGE POUR GALERIES EXTRUDÉES ARB
<b>CRAFTER 17 ET SUIVANTS</b>			
17970030	KIT DE MONTAGE DE GALERIE BASE	À CONFIRMER	179 - KITS DE MONTAGE POUR GALERIES EXTRUDÉES ARB
17970040	KIT DE MONTAGE DE GALERIE BASE	À CONFIRMER	179 - KITS DE MONTAGE POUR GALERIES EXTRUDÉES ARB
17970050A	KIT DE MONTAGE DE GALERIE BASE	À CONFIRMER	179 - KITS DE MONTAGE POUR GALERIES EXTRUDÉES ARB
17970050B	KIT DE MONTAGE DE GALERIE BASE	À CONFIRMER	179 - KITS DE MONTAGE POUR GALERIES EXTRUDÉES ARB
<b>TRANSIT CUSTOM 13 ET SUIVANTS</b>			
17929010	KIT DE MONTAGE DE GALERIE BASE	À CONFIRMER	179 - KITS DE MONTAGE POUR GALERIES EXTRUDÉES ARB
17929020	KIT DE MONTAGE DE GALERIE BASE	À CONFIRMER	179 - KITS DE MONTAGE POUR GALERIES EXTRUDÉES ARB
17929030A	KIT DE MONTAGE DE GALERIE BASE	À CONFIRMER	179 - KITS DE MONTAGE POUR GALERIES EXTRUDÉES ARB
17929030B	KIT DE MONTAGE DE GALERIE BASE	À CONFIRMER	179 - KITS DE MONTAGE POUR GALERIES EXTRUDÉES ARB




**4X4 ACCESSORIES**



SITE OFFICIEL



INSTAGRAM



FACEBOOK

**ARB EUROPE S.R.O.**

**(SIEGE SOCIAL ET ENTREPÔT EUROPÉEN)**

**P3 PRAGUE D1, HALA DC03  
KUNICE 227, 251 63 KUNICE  
RÉPUBLIQUE TCHÈQUE**

**T: + 420-323-040-900**

**E: [sales@arbeurope.com](mailto:sales@arbeurope.com)**

**W: [arbeurope.com](http://arbeurope.com)**

**CONTACTER LE REVENDEUR LE PLUS PROCHE**

**[arbeurope.com/dealer-locator](http://arbeurope.com/dealer-locator)**